



**Activitatea  
economico-financiară  
IMSP SR Ungheni  
anul 2025**

*Raportor – Ludmila Crijevschi*

Ungheni 2026

# *Executarea contractului cu CNAM semestru anul 2025 IMSP SR Ungheni*



	Contract dupa regularizare (mii lei)	Achitate servicii (mii lei)	Executat %	Servicii neexecutat	
				(mii lei)	inclusiv: pe programe
<b>Total pe institutie: inclusiv:</b>	<b>148 559,8</b>	<b>148 559,8</b>	<b>100</b>		
<b>Sectorul spitalicesc /SMP</b>	<b>111 510,5</b>	<b>111 510,5</b>	<b>100</b>		
<b>AMSA per capita /SIP</b>	<b>18412,4 /1284,2</b>	<b>18412,4 /1284,2</b>	<b>100</b>		
<b>AMSA Tbc/metadona</b>	<b>237,1/531,8</b>	<b>237,1/531,8</b>	<b>100</b>		
<b>AMSA servicii paraclinice</b>	<b>8 875,6</b>	<b>8 875,6</b>	<b>-</b>		

# Sinteza activității executării contractuale anul 2025



PROGRAM	CAZ CONTRACT (caz) AA nr.3	EXECUTAT (caz)	DEVIERI FATA DE CONTRACT (caz)	CONTRACT ICM	REAL ICM
Program general	10061	10047	-14	1,1953	<b>1,2018</b>
Protezarea apartului locomotor	48	46	-2	9,1482	9,1482
Chirurgia zi pat	421	421		0,9143	0,223
Geriatric	598	602	+4		
Reabilitare	1150	1130	-20		
Tratament operator cataracta	403	427	+24	2,6748	2,6748
Servicii îngrijiri paliative	2856zi/pat	2826zi/pat	-30 zi/pat		

# Volumul de servicii medicale executat anul 2025



<b>Program</b>	<b>Contract 2025 A/A nr.3</b>	<b>Executat 2025</b>	<b>Servicii neexecutate</b>
<b>Program general</b>	<b>84 171,2</b>	<b>84 171,2</b>	
<b>Chirurgie de zi</b>	<b>2 721,6</b>	<b>2 721,6</b>	
<b>Geriatricie</b>	<b>4 304,3</b>	<b>4 304,3</b>	
<b>Reabilitare</b>	<b>9 723,2</b>	<b>9 311,0</b>	<b>-412,2</b>
<b>Program special "Protezare articulațiilor mari"</b>	<b>3061,1</b>	<b>2933,5</b>	<b>-127,6</b>
<b>Program special "Tratament cataracta"</b>	<b>4910,1</b>	<b>4910,1</b>	
<b>Servicii îngrijiri paleative</b>	<b>2970,2</b>	<b>2939,0</b>	<b>-31,2</b>
<b>Suma alocată pentru UPU</b>	<b>7695,7</b>	<b>7695,7</b>	
<b>TOTAL AMS (inclus – refugiați)</b>	<b>111 510,5</b>	<b>111 510,5</b>	
<b>AMSA (inclus - persoane refugiate)/SIP</b>	<b>28 069,4/1284,2</b>	<b>28 069,4/1284,2</b>	

# Servicii contra plată în bugetul instituției anul 2025



## Ponderele acumulărilor veniturilor proprii pe servicii

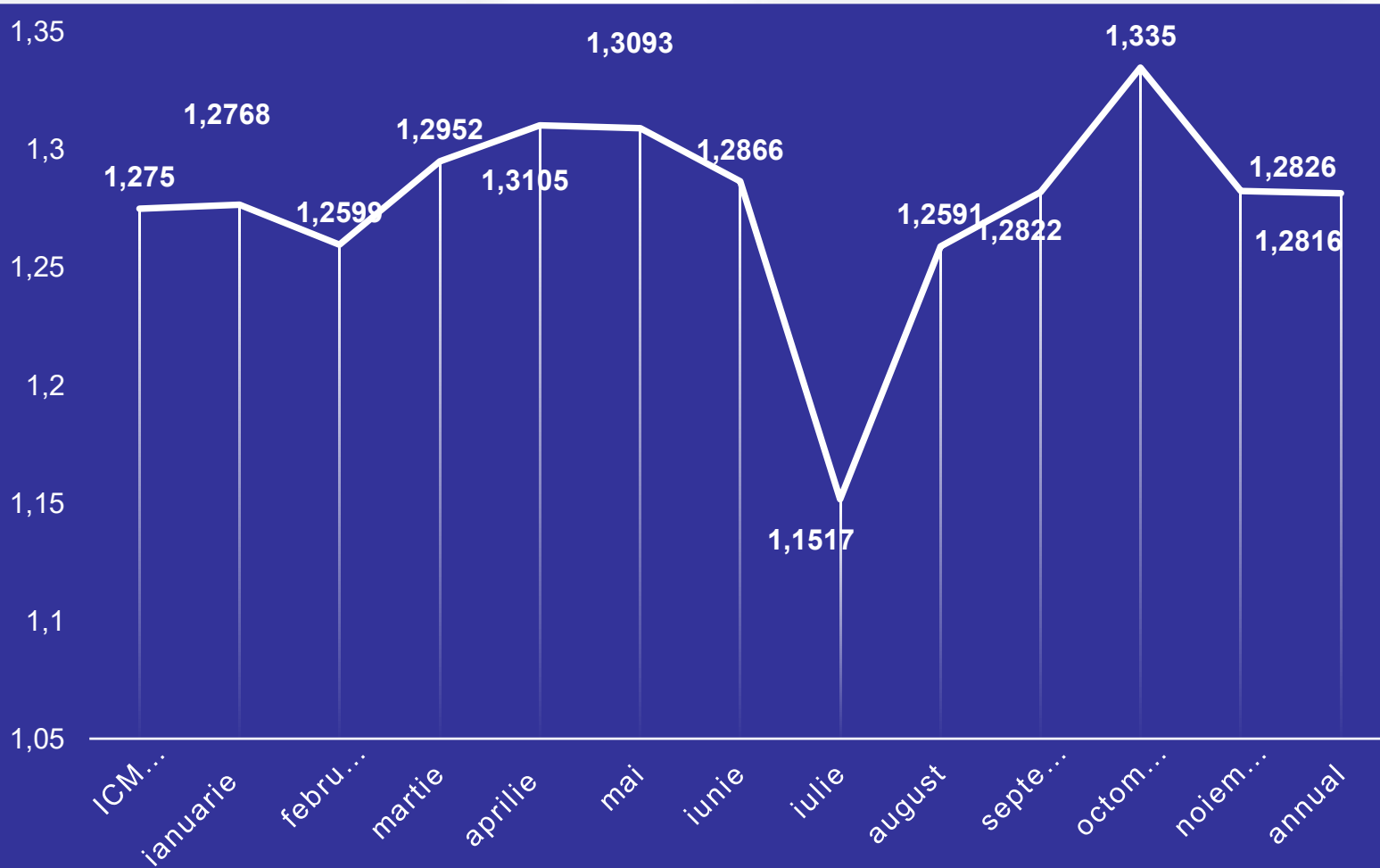
Tipul serviciului	s/spitalicesc	AMSA
Internari , servicii medicale	932,5	
Anestezii, operații, proceduri medicale, consultatii	444,6	101,8
Radiologia	370,1	234,1
Laborator	273,1	699,1
Examen profilactic, comisii medicale,		3288,6
S/endoscopic, UZI	35,7	305,5
S/funcțional diagnostic	19,4	103,4
Fizioterapie /masaj	1,5	83,5
Alte servicii	56,3	18,2
<b>Total</b>	<b>2133,2</b>	<b>4834,2</b>

# Executarea planului pe secții cazuri acute

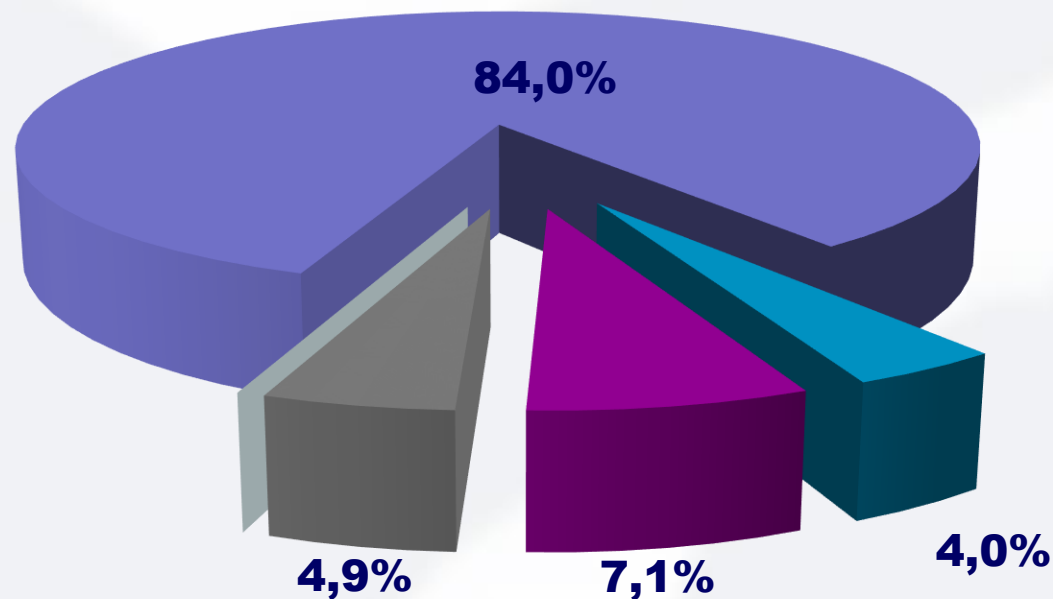


Nr. d/o	Denumirea secției	Numar cazuri PG total anul 2025		Devieri față de plan	ICM efectiv	ICM programat	Caz chirurgie de o zi		Devieri fata de plan
		Plan	Efectuat				Plan	Efect uate	
1.	Terapia	1232	1266	+34	<b>1,5351</b>	1,5619			
2.	Infectioase	809	739	-70	<b>0,9965</b>	1,0728			
3.	Chirurgia	1395	1444	+49	<b>1,2442</b>	1,2728	130	126	-4
4.	Traumatologia	364	401	+37	<b>2,0478</b>	1,4979	72	77	+5
5.	Maternitatea- nasteri	580	451	-129	<b>0,7443</b>	0,8476			
6.	Nou-nascuti	580	455	-125	<b>0,6100</b>	0,5847			
7.	Patologia –maternit.	532	474	-58	<b>0,2117</b>	0,2182			
8.	Ginecologia	315	322	+7	<b>0,5755</b>	0,4917	96	98	+2
9.	Neurologia	864	935	+71	<b>1,7716</b>	1,8383			
10.	ORL	376	421	+45	<b>0,3798</b>	0,3667	45	45	
11.	Oftalmologie	450	586	+136	<b>1,9339</b>	1,4443	36	87	+51
12.	Pediatria	1215	1375	+160	<b>1,0361</b>	1,0565			
13.	Terapia boli cronice	210	208	-2	<b>1,6366</b>	1,6000			
14.	Sculeni terapie	547	337	-210	<b>1,2843</b>	1,1554			
15.	Cornesti terapie	413	345	-68	<b>1,5995</b>	1,5654			
16.	Reanimarea	196	222	+26	<b>2,6119</b>	2,3740			
17.									
	<b>Total acute</b>					1,2018			

# ICM SRUngheni anul 2025 media grupelor de diagnostice



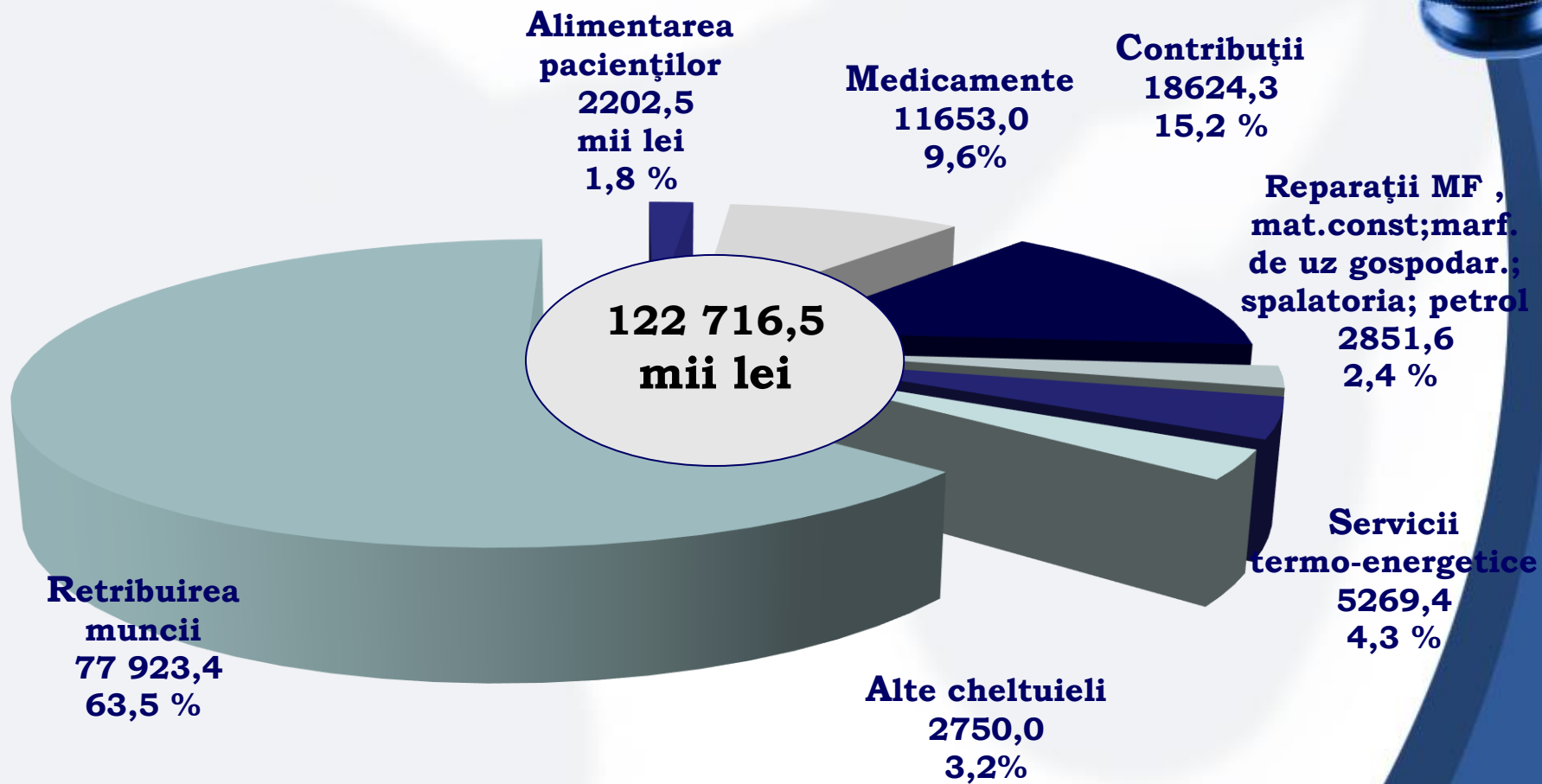
*Structura veniturilor anul 2025  
IMSP SR Ungheni la data de 01.01.2026  
(total venituri 176 818,30 mii lei)*



- **Fondurile asigurarilor obligatorii de asistență medicală - 148559,9mii lei (84,0%)**
- **Servicii contra plată - 7000,6 mii lei (4,0%)**
- **Alocațiile fondatorului - 12649,6 mii lei (7,1 %)**
- **Alte surse - 8608,2 mii lei (4,9 %)**



# Cheltuieli efective anul 2025 serviciu spitalicesc al IMSP SR Ungheni



**Total :Datorii pe instituție la 01.01.2026– 13227,6 mii lei  
(CNAM, cont special , )**



- Cheltuieli de personal - **10024,2 mii lei**
- Alti furnizori – **3203,4 mii lei**
- Inklusiv:
  - Servicii comunale – **809,3 mii lei;**
  - Medicamente – **965,0 mii lei,**
  - Alimentatia – **97,3 mii lei**
  - Investigatii - **91,5 mii lei**
  - Reparatii capitale – **457,8**
  - Alte cheltuieli – **783,0 mii lei**
  - **Sold banesc – 9457,8(f/aMS) mii lei , nefinantat – 5713,7 mii lei**

*AMS - Datorii la 01.01.2026–10019,0 mii lei  
–CNAM/cont special*



- ❑ Cheltuieli de personal - **7327,2 mii lei**
- ❑ Alti furnizori – **2691,8** mii lei
- ❑ Inklusiv:
  - Servicii comunale – **608,0 mii lei;**
  - Medicamente – **802,0 mii lei,**
  - Alimentatia – **96,6 mii lei**
  - Investigatii - **72,0 mii lei**
  - Reparatii capitale -**457,8**
  - Alte cheltuieli – **655,4 mii lei**
  - **Sold banesc – 3791,0 mii lei ; nefinantat-2839,7 mii lei ,**

***AMSA - Datorii la 01.01.2026 – 2028,5 mii lei –  
CNAM/cont special***



- ❑ Cheltuieli de personal - **1672,6 mii lei**
- ❑ Alti furnizori – **355,9 mii lei**
- ❑ Inclusiv :
  - Servicii comunale – **195,3 mii lei;**
  - Medicamente – **117,7 mii lei,**
  - Investigatii - **12,0 mii lei**
  - Alte cheltuieli – **30,9 mii lei**
- ❖ **Sold banesc – 3413,4 mii lei ; nefinantat-2608,0 mii lei**

# *Salariul mediu la o persoană fizică anul 2025 fata de anul 2024*



Sectorul	Medici		Personal medical mediu		Total pe institutie	
	2024	2025	2024	2025	2024	2025
<b>S/ spitalicesc</b>	30873	37718	15280	17115	14281	16578
<b>S/ consultativă</b>	20953	23132	11285	12563	13303	15157
<b>În mediu pe instituție</b>	26951	31843	14549	16196	14157	16308

# *Salariul mediu la o unitate statală*



Sectorul	Medici		Personal medical mediu		Personal medical inferior	
	2024	2025	2024	2025	2024	2025
S/ spitalicesc	<b>19888</b>	<b>23252</b>	<b>12643</b>	<b>14100</b>	<b>7632</b>	<b>8621</b>
S/consultativă	<b>16634</b>	<b>19166</b>	<b>10309</b>	<b>11596</b>	<b>6163</b>	<b>7106</b>
În mediu pe instituție	<b>18697</b>	<b>21887</b>	<b>12218</b>	<b>13638</b>	<b>7480</b>	<b>8491</b>

# *Cheltuieli efective pentru serviciile comunale AMS:*



pentru consumul de energie 2861,4 mii lei consumul fiind de – 730,7 mii kw ( anul 2024 – 698,8 mii kw)

***consumul este în creștere + 31,9 mii kw ( echivalent + 113,6 mii lei)***

pentru consumul de gaz pu producerea agentului termic – 1285,8 mii lei – consumul fiind de 98 185 m3 ( anul 2024- de 115 908 m3)

***Diminuarea consumului cu – 17 723 m3(echivalent – 234,8 mii lei)***

pentru consumul de apă /canalizare 543,5 mii lei - consumul fiind de 12033 m3 ( anul 2024 – 13970 m3 )

***consumul este în descreștere cu - 1937 m3 ( echivalent -89,4mii lei)***

# Obiective de realizat

- **Executarea planului financiar conform programelor contractate,**
- **Utilizarea eficientă a resurselor financiare, conform bugetului de venituri și cheltuieli, corelat cu necesitățile reale ale unității în condiții de echilibru financiar între venituri și cheltuieli.**
- **Eficientizarea utilizării resurselor umane ale spitalului.**
- **Cresterea eficienței furnizării serviciilor paraclinice.**
- **Eliminarea cheltuielilor inutile prin evitarea risipei**
- **Atragerea investițiilor externe.**





- MULTUMESC